


Зарегистрируйте гарантию на эту покупку используя
hülsta или now! by hülsta гарантийный номер
на сайте <https://hulsta.com/ru/service/garantija/>
или по телефону +49 (0) 2563 / 86 12 73

Ваш ГАРАНТИЙНЫЙ НОМЕР:



hülsta 
Die Möbelmarke.



Stand 9/2017

Copyright by hülsta | Imprimé en Allemagne | Printed in Germany

hülsta-werke | Karl-Hülz-Straße 1 | 48703 Stadthoorn | Germany

Tel. +49 2563 86-0 | Fax +49 2563 86-1417

www.huelsta.com



ПАСПОРТ КАЧЕСТВА ДЛЯ ВАШЕЙ HÜLSTA-МЕБЕЛИ

Гарантийные документы

ЖИЗНЬ С ИСТИННЫМИ ЦЕННОСТЯМИ

Подайте сейчас заявку на гарантию!
Гарантийный номер Вы найдете на обратной стороне!

hülsta 
Die Möbelmarke.



RUS

www.huelsta.com

lance élatante. Y compris le plaisir de vivre. Y compris la personnalité. Y compris le confort illimité. Une nouvelle vue. Entièrement hülsta. Y compris des battements de cœur.

lance élatante. Y compris le plaisir de vivre. Y compris la personnalité. Y compris le confort illimité. Une nouvelle vue. Entièrement hülsta. Y compris des battements de cœur.

Жизнь с истинными ценностями. Вдоль и поперек дерево. Захватывает дух. Особенное для нас совершенно нормально. Любовь к дереву включена.

Жизнь с истинными ценностями. Вдоль и поперек дерево. Захватывает дух. Особенное для нас совершенно нормально. Любовь к дереву включена.

Дом - это безопасное место. Топ дизайн в комплекте С детских лет. Гордость владельца прилагается. Красота не случайна! Сияющий глянec включен.

Дом - это безопасное место. Топ дизайн в комплекте С детских лет. Гордость владельца прилагается. Красота не случайна! Сияющий глянec включен.

Радость жизни инклюзивно. Индивидуальность инклюзивно. Безграничный комфорт инклюзивно. Новый взгляд. Вдоль и поперек hülsta. Захватывает дух инклюзивно.

Радость жизни инклюзивно. Индивидуальность инклюзивно. Безграничный комфорт инклюзивно. Новый взгляд. Вдоль и поперек hülsta. Захватывает дух инклюзивно.

Leben mit Werten. Durch und durch Holz. Herzklopfen inklusive. Das Besondere ist für uns ganz normal. Liebe zum Holz inklusive. Wohnen ist Ge-

Leben mit Werten. Durch und durch Holz. Herzklopfen inklusive. Das Besondere ist für uns ganz normal. Liebe zum Holz inklusive. Wohnen ist Ge-

borgenheit. Top-Design inklusive. Von Kindesbeinen an. Besitzerstolz inklusive. Schönheit ist doch kein Zufall! Strahlender Glanz inklusive. Le-

borgenheit. Top-Design inklusive. Von Kindesbeinen an. Besitzerstolz inklusive. Schönheit ist doch kein Zufall! Strahlender Glanz inklusive. Le-

bensfreude inklusive. Persönlichkeit inklusive. Grenzenloser Komfort inklusive. Ein neuer Anblick. Durch und durch hülsta. Herzklopfen inklusive.

bensfreude inklusive. Persönlichkeit inklusive. Grenzenloser Komfort inklusive. Ein neuer Anblick. Durch und durch hülsta. Herzklopfen inklusive.

Top design included. Right from the start. Pride of ownership included. Beauty is no coincidence. Brilliant shine included.

Top design included. Right from the start. Pride of ownership included. Beauty is no coincidence. Brilliant shine included.

“Joie de vivre” included. Personality included. Endless comfort included. A new look. Exclusively hülsta. Living with values.

“Joie de vivre” included. Personality included. Endless comfort included. A new look. Exclusively hülsta. Living with values.

Exclusively wood. Heart throb included. Anything special is standard for us. Love of wood included. Living means feeling at home.

Exclusively wood. Heart throb included. Anything special is standard for us. Love of wood included. Living means feeling at home.

**“ Возможно некоторые ценности
со временем утрачивают свое
значение. Ценность со
вкусом оформленного
интерьера и его
положительное влияние на
ощущение жизненной гармонии
остаются неоспоримыми.”**



Карл Хюльс, основатель hülsta-werke

Добро пожаловать в мир hülsta.

Поздравляю!

Вы сделали выбор в пользу истинных ценностей, в которых проявляется Ваша личность и Ваш индивидуальный стиль. Мебель hülsta и now! by hülsta* дополнит Ваш интерьер уникальными экземплярами, наполняющими Вашу повседневную жизнь уютом. Вы, клиент hülsta, – клиент премиум класса обладающий преимуществами перед другими.

Мебель от hülsta создана для долгой жизни вместе с Вами. К ней прилагаются многочисленные гарантии и дополнительные услуги. Зарегистрируйте свою новую покупку и получите на нее 5-летнюю гарантию! Каким образом можно это сделать, Вы узнаете на следующих страницах. Гарантийный номер к покупке Вы найдете на обратной стороне этой брошюры.

С hülsta ServicePlus Вы приобретете больше комфорта. Вам предоставят привилегированную информацию и поддержку во всех вопросах и желаниях по поводу мебели дополнительно к гарантийным услугам hülsta без ограничения сроков. Воспользуйтесь преимуществами в качестве клиента hülsta премиум класса.

Брошюра содержит ценную информацию о том, как Вы сможете особенно долго радоваться своей мебели. Вы узнаете много интересного о высококачественных материалах и советах по их уходу, которые помогут Вам сохранить надолго красоту Вашей мебели. Кроме того Вам предоставят важную информацию о гарантии и hülsta ServicePlus. Если у Вас возникнут другие вопросы, наши сотрудники с удовольствием помогут Вам в их решении.

Желаем Вам много радости с Вашей новой мебелью!

Ваша сервисная команда hülsta

* В этой брошюре при упоминании названия „hülsta“ имеются ввиду оба бренда: hülsta и now! by hülsta.

Содержание:

Страница	4	: Karl Hüls
Страница	6	: От редактора
Страница	8	: Содержание
Страница	10	: Жизнь с истинными ценностями
	12	: гарантия hülsta
	14	: Объем гарантии
	16	: Ваш Plus в сервисе
	17	: Заявки / Регистрация
	18	: Made in Germany
	20	: Природные ценности
	22	: Награды
Страницы	24-61	: Материалы и уход
	26	: Шпон
	28	: Массив
	30	: Материалы для плит
	32	: Лаки
	34	: Глянец
	36	: Линолеум
	38	: Металлы
	40	: Стекла
	42	: Натуральный камень - керамика
	44	: Фурнитура
	46	: Электрика и подсветка
	48	: мягкая обивка
	50	: Обивочные материалы
	58	: Кожа

**Ваша мебель была сделана
только для Вас.**

Жизнь с истинными ценностями

Каждая мебель от hülsta - это один единственный в мире экземпляр, изготовленный именно для Вас. Мы начинаем подбор материалов для Вашей мебели и ее производство только после того, как получим в руки Ваш заказ. Работу по компоновке массива древесины и шпона мы доверяем только нашими компетентным сотрудникам с многолетним опытом, вследствие того, что каждое дерево в природе обладает своим собственным рисунком и тоном древесины. Ваша мебель всегда уникальна, потому что природа никогда не повторяется.

Ваши индивидуальные желания и строгие критерии качества от hülsta - это основа для выбора и переработки всех материалов. При этом многие рабочие шаги как и прежде выполняются вручную. С великолепным результатом приходит понимание, что быть критичным к себе полезно. Ваша мебель неповторима, как и Вы сами.





Этому Вы можете доверять. Гарантировано!

Благодаря добросовестному изготовлению и проверке качества мы можем быть уверены, что каждый предмет от hülsta и now! by hülsta покидает наше предприятие в безупречном виде. Недостаток комплектующих и другие ошибки мы можем исключить. Если тем не менее они случаются, мы предлагаем всесторонние гарантии и индивидуальный сервис для устранения недостатков. Клиенты-hülsta получают выгоду от самого главного в нашей гарантии: она более всеобъемлющая, чем гарантия установленная законодательством.

Гарантия качества от hülsta

В качестве частного клиента Вам предоставляется 5-летняя гарантия на новые продукты марки hülsta и now! by hülsta на мебель и 2-летняя гарантия на ее электронные части. Гарантия от hülsta предоставляется индивидуально Вам, поэтому она не распространяется на третьи лица.

Она активируется при регистрации Вас в качестве нового клиента или оформлении заявки на Ваш заказ. Началом гарантийного срока является дата на счете. Подтверждение регистрации или заявки на Ваш заказ присылается Вам после регистрации в короткие сроки. Оно документирует Вашу претензию на гарантию. Использованные услуги в рамках гарантии не являются условием для продления или начала нового гарантийного периода.

Наша гарантия не ограничивает Ваши права, отмеченные в договоре купли-продажи, между Вами и продавцом (дилером). Если товар доставляется Вам не в полном объеме, Вы можете воспользоваться Вашими гарантийными правами, независимо от наступления гарантийного случая и активации гарантии.



Объем гарантии

Мы гарантируем Вам то, что у продукции от hülsta отсутствуют недостатки в ее производстве и в применяемых материалах, что она отвечает критериям оценки Германского Сообщества Качества Мебели (DGM) и дополнительно своим собственным, которые частично являются более строгими, чем существующие нормы. Гарантия от hülsta распространяется также на обивку, на функции технических деталей и качество поверхностей поставляемой продукции. На спальные системы, деревянные решетки, матрасы и кровати бокс-спринг hülsta предоставляет особый вид гарантии. Более подробную информацию Вы получите вместе с товаром. На электронные части, входящие в состав мебели от hülsta, мы предоставляем 2-летнюю гарантию и большую безопасность для Вас. К ним относятся: источники освещения вместе с переключателями, LED светильники, управления светом с системными принадлежностями как пульты управления, приводы и звуковая система.

Гарантия не распространяется на:

- экспонаты с выставки
- сменные лампочки и батарейки
- отделочные материалы, предоставленные самим клиентом*
- Дефекты возникшие в следствие износа
- особенности продукции и свойства ее материала, которые не являются дефектом (см.: материалы и уход за ними)
- дефекты, возникшие вследствие использования в не бытовых условиях или несоответствующего правилам использования
- дефекты, возникшие вследствие переделки мебели, непрофессионального монтажа или ремонта неквалифицированными для этого лицами
- эффекты вызванные неправильным уходом (см.: материалы и уход)
- на дефекты, за которые была выплачена компенсация в том или ином роде

Как оцениваются жалобы?

Если жалоба касается качества поверхности мебели, то оценка делается с помощью осмотра. Для обеспечения сопоставимости оценок установлены правила визуального осмотра (правила о проверки качества от DGM и тестовые характеристики для корпусной мебели RAL-GZ 430). Оценка общего вида ставится на расстоянии от 2 до 3м. Оценка деталей ставится на расстоянии приблизительно 0,7м. Оценка может производиться людьми только с хорошим зрением и при равномерно рассеянном дневном свете (без прямых лучей солнца или искусственного освещения). Поверхности, расположенные при обычном применении в труднодоступных местах, находящиеся под другими частями или неровности, видные только при искусственном свете, подлежат менее строгим критериям оценки.

* На все остальные отделочные материалы в срок 5-летней гарантии распространяются особые правила (см.: Услуги в гарантийном случае).

Пожалуйста, обратите внимание, что части мебели, заказанные позднее, не могут иметь идентичный цвет с той мебелью, которую Вы приобрели раньше, несмотря на особенную тщательность выбора материала. Тонкости оценки функционального брака, особенностей артикулов и их использования Вы найдете в главе: Материалы и уход.

Услуги в гарантийном случае

Если у Вас есть причина на предъявление претензии, обратитесь, пожалуйста, сначала к дилеру, у которого Вы приобрели мебель. Он поможет Вам обратиться к нам в письменной форме. Для этого Вам необходимо:

- копия Вашего договора купли-продажи или счет
- короткое описание дефекта и время, когда он наступил

Возможно Ваш дилер сможет рассмотреть жалобу лично и найти решение. Как только он передаст нам информацию о случившемся, мы будем решать при необходимости, относится ли представленный дефект к гарантийному случаю и позаботимся о решении. Поврежденные части мебели будут в соответствующий срок нами заменены или отремонтированы. Решение о замене или ремонте зависит от нас. .

Мы найдем равноценную альтернативу в случае, если замена оригинальными частями невозможна. Это может произойти из-за изменений в программе, при техническом изменении или при прекращении производства прежних исполнений в дереве или лаке.

При обоснованной претензии в случае отсутствия материалов для чехлов, мы предлагаем дополнительно к законному регулированию гарантию со следующими услугами:

1. и 2. год*: новый чехол для клиентов бесплатно
3. год*: новый чехол с участием клиента в расходах: 30 % от цены
4. год*: новый чехол с участием клиента в расходах: 40 % от цены
5. год*: новый чехол с участием клиента в расходах: 50 % от цены

* определяется на основе даты выставления счета

Пожалуйста, обратите внимание: мы не даем гарантию на устранение дефекта чехла, если он возник из-за неправильного ухода.

Ваш Plus в сервисе

Ваша удовлетворенность как клиента стоит для hülsta на первом месте, поэтому мы постараемся решить возникшую проблему, даже если на нее не распространяется гарантия или истек срок гарантии. В этом случае обратитесь напрямую к нам. Особенно удобно это с hülsta ServicePlus.

hülsta ServicePlus

hülsta ServicePlus предоставляет исключительно обширный спектр гарантий только для клиентов hülsta. Это Ваш самый простой способ, воспользоваться полной поддержкой от hülsta. Мы обладаем для этого всеми важными данными по изготовлению Вашей мебели. Как только вы обратитесь к нам, мы сможем Вам предложить индивидуальные решения.

Разумеется, при сохранении и использовании Ваших данных мы соблюдаем все юридические законы по защите данных. Ваши данные используются у нас исключительно для обработки запросов и индивидуальной информации, заказов и гарантийных случаев.

С hülsta ServicePlus Вы наслаждаетесь эксклюзивными преимуществами:

Мы информируем Вас первыми о новинках или о снятии с производства Вашей мебельной программы, таким образом Вы сможете раньше чем другие принять решение о заказе мебели.

Воспользуйтесь личной консультацией и возможностью создания дизайн-проекта с помощью программы hülsta-furnplan бесплатно у дилера или прямо у нас в городе Штадтлон на выставочной площади в 6.000 m² со всеми актуальными продуктами hülsta и now! by hülsta. Вы будете приглашаться как VIP-клиент на эксклюзивные мероприятия и акции и будете первым получать информацию о новостях из мира интерьера от hülsta.

**Закажите сейчас
Вашу персональную
hülsta-Service-Card.
Заполните форму
заказа на последней
странице и отправьте
на hülsta.**



**Приобретите сейчас гарантию и все
преимущества hülsta Service Plus!**

Эксклюзивно для клиентов hülsta и now! by hülsta.
... 5-летняя гарантия (на электрические комплектующие, матрасы,
деревянные решетки и кровати бокс-спринг действуют другие условия)
... Бесплатная информация о новинках, изменениях или снятии с
производства Вашей мебельной программы.
... Консультация и составление дизайн-проекта интерьера с помощью
электронной программы hülsta-furnplan бесплатно в магазинах или
напрямую у hülsta в городе Штадтлон.
**Регистрация по телефону +49 2563 / 86 12 73 или
в интернете <https://hulsta.com/ru/service/garantija/>**

hülsta
Die Möbelmarke.

now!
by hülsta



**Дом там,
где твое сердце.**

Made in Germany

Уже в третьем поколении hülsta производит в регионе Мюнстерланд качественную мебель, соответствующую самым высоким требованиям. С 1940 года здесь создается мебель на основе любви к столярному мастерству и страсти к инновационному дизайну. В этом основное отличие мебели от hülsta.

Сердце hülsta находится в Мюнстерланд, потому что мы доверяем опыту, который здесь формировался более чем семь десятилетий. Здесь обладают по-мюнстерландски старыми техниками ручной работы, такими как: „Соединение одним сквозным шипом“, „Соединение одним потайным шипом“, а также „Соединение шипами“, - которые делают мебель hülsta выгодно отличающейся от мебели других производителей

Мы никогда не изменим своего местонахождения: зачем переезжать, если испытанные места обладают всеми нужными качествами? Качество для нас имеет прямое отношение к доверию. Доверие - к умению и знанию наших сотрудников на hülsta. Доверие нашим поставщикам и дилерам. Доверие к марки hülsta и „Made in Germany“. И не в последнюю очередь доверие Вам как к клиенту hülsta, потому что Вы распознали, почему мебель от hülsta относится к продуктам премиум класса.

Потому что природные ценности заслуживают уважения.

У hülsta все начинается с природы. Нет ничего лучше, чем натуральные материалы для мебели, с которыми себя прекрасно чувствуешь. Для того, чтобы ее неповторимая красота проявила себя в полной мере, мы используем мастерскую, бережную обработку. Природа показывает свою внутреннюю красоту только тем, кто знает как с ней правильно обращаться.

Материалы для мебели hülsta выбираются специалистами в соответствии со строгими критериям. Все сырье для шпона и массива берется из контролируемых лесных хозяйств. hülsta сознательно не использует в производстве древесину тропических деревьев, чтобы не навредить тропическим лесам нашей планеты.

Уважение к природе - это обязанность у hülsta. Забота об окружающей среде на стадии обработки древесины для нас является наивысшим приоритетом. Уровень наших строго контролируемых выбросов вредных веществ в атмосферу находится ниже границы, установленной законодательством. Наше предприятие является членом Германской Ассоциации Качества Мебели (DGM). Для всех наших линий продуктов мы получаем от DGM наивысший знак отличия „A“.

С 1996 вся наша модульная мебель и деревянные решетки отмечаются независимым знаком „Голубой ангел“ за продукцию с минимальным уровнем вредных выбросов.





Высшее качество из Германии.

Знаки отличия

Обеспечение качества и защита прав потребителей стоят на самом верху в списке ценностей предприятия. Как никакой другой изготовитель мебели в Европе, hülsta была отмечена многими независимыми институтами за качество своей продукции и ответственность.



Германская Ассоциация Качества Мебели (DGM), которой мы принадлежим с 1974г., применяет строгие критерии во время своих тестов. Она определяет стандарты для качества и защиты прав потребителей.



С 1996г. вся наша модульная мебель и деревянные решетки отмечаются независимым знаком „Голубой ангел“, присваиваемым только после строгих тестов, за экологически чистую продукцию с минимальным уровнем вредных выбросов.



Разработано кругом экспертов из DGM и ведущих проверяющих институтов для ознакомления потребителей со всей важной информацией о содержании вредных веществ. Весь ассортимент от hülsta классифицирован с „А“ по этим директивам.




Знак „GS“ означает „проверенная безопасность“, он сигнализирует нашим клиентам, что наша продукция регулярно проверяется и полностью отвечает нормам технической безопасности.



„Interior Innovation Award“ (премия за инновации в интерьере) является самой известной в мире дизайнерской наградой в интерьерной отрасли и присуждается за инновационные достижения во всех видах производства в этой отрасли. Компания hülsta была отмечена этой наградой советом по дизайну и imm cologne за гостиные программы MADERA, CUELLO и now! spin.



На основании прямых и косвенных выбросов парниковых газов в диапазоне 1,2 и 3 компания hülsta с помощью BEaZERO.org определила свой углеродный след. И затем получила сертификаты самой высокой защиты климата, которые гарантируют, что все выбросы нейтрализованы.



Стол T 70 награжден Red Dot Award в номинации дизайн продукта 2017.

Материалы и уход

Мебель от hülsta - это высокое качество и индивидуальность. Выбор материала и тщательная обработка поверхностей заботятся о том, чтобы Вы беззаботно жили с этими ценностями. Если Вы будете следовать следующим советам по уходу, сможете радоваться своей мебели долгие годы.

В целом следует отметить, что материалы могут быть повреждены в следствии воздействия горячего, влажности и жидкости. Новые постройки или сильно изолированные квартиры при недостаточном проветривании обладают внутри экстремально высокой влажностью, являющуюся источником повреждений и возникновения плесени. В такой ситуации мебель, расположенная слишком близко к стене не будет обеспечиваться достаточной циркуляцией воздуха, что может привести к повреждениям.

В зависимости от материала рекомендуется избегать воздействия от напитков, еды, пота, средств по уходу за телом и волосами. Химические реактивы, чистящие средства, не рекомендованные нами на следующих страницах, могут повредить материалам. Испробуйте действие чистящих средств сначала на незаметных местах (особенно на коже и отделочных тканях). Линяющая ткань одежды (напр. джинсы) могут окрасить мебель. Регулярный уход и чистка мебели

помогут это предотвратить. При чистке не рекомендуется сильно тереть поверхность, чтобы избежать появления блестящих затертых мест. Пожалуйста, примите во внимание рекомендации по использованию, указанные производителем средств для ухода.

Новая мебель распространяет некоторое время типичный запах новой мебели. Этот запах безвреден и полностью исчезает через пару недель в зависимости от материала. Наша корпусная мебель соответствует строгим критериям Германской Ассоциации Качества Мебели и заверена экологическим знаком „Голубой ангел“, что гарантирует безопасность запаха.

Предметы с острыми концами, краями или шершавые, грубые, горячие и влажные предметы, а также скотч или молнии от одежды, острые детали одежды и аксессуары могут повредить мебель. Домашних животных лучше не подпускать близко к мебели. При чистке не используйте микрофибру, т.к. она изнашивает поверхности. При сомнении используйте лучше для чистки оконную кожу или хлопок.

На повреждения, возникшие по причинам указанным выше, гарантия не распространяется, но hülsta, тем не менее, готова будет Вам в такой ситуации предоставить помощь.





Уникальное от природы


Шпон - это натуральный продукт, который можно ощутить всеми органами чувств. Деревянные поверхности создают уют в доме. Необычная теплота, приятное ощущение естественного материала отличают при прикосновении шпонируемые поверхности от холодных искусственных пленок, которые являются ничем другим как имитацией рисунка древесины. Шпон - это не имитация, и поэтому он неповторим.

Шпон из настоящей древесины отображает рисунок светлых и темных тонов, а также индивидуальные структуры поверхности. Шпон, в зависимости от его обработки вдоль или поперек, по-разному отражает свет, что влияет на различное цветовое восприятие. Этот эффект применяется нашими дизайнерами в оформлении мебели. Различие во внешнем виде листов

шпона и такие особенности как следы от сучков являются типичными особенностями настоящей древесины. Естественные особенности дерева, возникающие в период роста, не следуют никаким нормам, поэтому на них не существует стандартов. Заботясь о высоком качестве своей продукции, hülsta использует при выборе шпона строгие критерии отбора.



*Вертикальная обработка



*Поперечная обработка

Шпон

Уход

Регулярный уход

Используйте для регулярного удаления пыли слегка влажную, мягкую тряпочку без ворса. Направление движений должно быть по линиям направления рисунка древесины.

Сильные загрязнения

Загрязнения и жирные пятна лучше всего очищаются при помощи теплой воды и спрея с интенсивным чистящим средством* JEMAKO®, а также при помощи мягкой безворсовой хлопковой салфетки. Рекомендуется без излишнего давления на поверхность протереть ее влажной салфеткой, после чего вытереть все насухо. Пятна от воды, чернил, фруктов и маркеров необходимо удалить сразу, в противном случае они сильно впитаются в поверхность. По той же причине необходимо избегать попадания на поверхность красящих веществ (напр., чернил из шариковых ручек или штемпельной краски).

Влияние света

Солнечный, дневной и искусственный свет влияют на деревянные поверхности. Возникает изменение цвета (потемнение или осветление), которое не влияет на функциональность и сохранность мебели, т.е. не повреждают ее. Этот эффект со временем слабеет. При частом перемещении декоративных предметов, стоящих на поверхности, на которые падает свет, изменения будут проходить одинаково по всей площади и при этом не возникнут темные или светлые пятна.

Горячие края

Горячее может вызвать изменение поверхности, поэтому используйте подставки под горячие предметы.

Жидкости

Разлившиеся жидкости, соки, содержащие кислоту, и алкогольные напитки нужно сразу удалять. Используйте подставки, особенно для прохладных напитков, влажность от которых сразу проникает во внутрь поверхности. У деревянных поверхностей с открытыми порами (например, дуб или древесины ореха) поры закрыты лаком только частично, поэтому они особенно чувствительны к жидкостям. Следующие совет Вы найдете в главе „Материалы и уход“, а пояснения о климате в помещении в главе „Массив древесины“.

* Продукцию Вы можете заказать у Вашего дистрибьютора JEMAKO®, который даст Вам точные рекомендации по использованию средств для ухода. Вашего дистрибьютора JEMAKO® Вы можете найти на сайте www.jemako.com.



Индивидуальность в движении

Массив древесины различен по своим характеристикам. Все деревья обладают разным рисунком древесины, цветовым тоном и разной структурой. Такие особенности как: сучки или рост ветвей - придают каждому дереву его неповторимый вид, благодаря чему мебель из массива древесины от hülsta, отражая природу в ее многообразии, является уникальной.

Строгие критерии отбора массива древесины для hülsta, тонкое чутье в оформлении и навык ручной работы делают возможным превращение природного материала, сохраняя его естественный характер, в совершенную, комфортную мебель. При создании красивой и долговечной мебели, разнообразные особенности древесины являются интересными задачами, с которыми мастера hülsta со своим профессиональным know-how и большим опытом великолепно справляются.

Дерево - это теплый и живой материал. Его естественная особенность, впитывать и отдавать влагу, делает гармоничным климат в доме. Сухой воздух влияет отрицательно на Вас и на мебель из массива древесины. Медицина и наука советуют поддерживать комнатную температуру на уровне от 19°C до 22°C, а влажность воздуха - между

45% и 55%. При таких условиях влажность древесины будет составлять между 7% и 9%. Поддерживая такую влажность воздуха и древесины мебель из массива древесины не будет сжиматься или набухать.

Конструкция мебели из массива реагирует на изменения влажности, что вызывает сжатие и набухание мебели. Сильное отклонение от вышерекондованных норм климата в доме, длящееся долгое время, приводит к трещинам и деформациям дерева. Смягчайте зимой сухой воздух в доме, придавая ему влажности. Летом проветривайте часто помещение, способствуя здоровому климату.

Массив древесины - это настоящая природа. Уважительное отношение с ценным сырьем для hülsta всегда было и есть норма. Вся древесина поставляется на предприятие только из контролируемых лесных хозяйств.

Массив древесины

Уход

Регулярный уход

Используйте для регулярного удаления пыли слегка влажную, мягкую тряпочку без ворса. Поверхности с закрытыми порами (например, клен, бук) Вы можете протирать тряпочкой смоченной в теплой воде с капелькой щадящего моющего средства (натуральное мыло). Поверхности с открытыми порами (например, дуб, ореховое дерево) Вы должны протирать слегка влажной тряпочкой. Вытирайте поверхности из массива после чистки сухой мягкой тряпочкой.

Сильные загрязнения

Загрязнения и жирные пятна лучше всего очищаются при помощи теплой воды и спрея с интенсивным чистящим средством* JEMAKO®, а также при помощи мягкой безворсовой хлопковой салфетки. Рекомендуется без излишнего давления на поверхность протереть ее влажной салфеткой, после чего вытереть все насухо. Пятна от воды, чернил, фруктов и маркеров необходимо удалить сразу, в противном случае они сильно впитаются в поверхность. По той же причине необходимо избегать попадания на поверхность красящих веществ (напр., чернил из шариковых ручек или штемпельной краски).

Влияние света

Все виды массива древесины - это натуральный продукт, поэтому они реагируют на свет. Рекомендуется особенно первые месяцы часто передвигать декорации, стоящие на таких поверхностях. Таким образом изменение цвета дерева будет равномерным на всей поверхности, и темные или светлые пятна не появятся. Если изменение цвета деревянных частей будет равномерным, то оно не будет заметным для глаз, т.к. не с чем будет сравнивать. Изменение цвета со временем неизбежно и характерно для мебели из натуральной древесины, поэтому этот процесс не относится к дефектам.

Климат в помещении

Оптимальный климат для массива древесины - это температура между 19° C и 22° при влажности от 45% до 55%. Значения слишком разнящиеся от выше приведенных могут приводить к повреждениям мебели, они также нежелательны и для людей.

Жидкости

Сведения о жидкостях Вы найдете на предыдущей странице на тему Шпон/Уход.

* Продукцию Вы можете заказать у Вашего дистрибьютора JEMAKO®, который даст Вам точные рекомендации по использованию средств для ухода. Вашего дистрибьютора JEMAKO® Вы можете найти на сайте www.jemako.com.

hülsta 
Die Möbelmarke.

now!
in hülsta



Бесконечные возможности

Благодаря таким материалам как плиты различных видов, креативность в дизайне мебели не знает больше границ. В игре с формами, размерами и поверхностями древесно-стружечные плиты, древесно-волоконистые плиты и клеенные древесные плиты из массива благодаря своим исключительным особенностям создают основу для мебели и обеспечивают необходимую стабильность и прочность. Как и при приобретении любого материала, hülsta обращает пристальное внимание на качество плит, что дает хорошие результаты на протяжении десятилетий.

В зависимости от области применения для мебели hülsta используются плиты различных видов. Каждый вид обладает особым преимуществом, выработанным с помощью различных приемов обработки сырья.

Несущие плиты различаются разной стабильностью, пластичностью и индивидуальными возможностями обработки краев. Это делает их незаменимыми в мебельном производстве. При этом очень важно следить за высоким качеством. С 1984г. hülsta, один из самых первых производителей мебели, взяла на себя обязанность применять исключительно древесные плиты E1-класса, с минимальными вредными выбросами. Мебель-hülsta была отмечена уже давно экологическим знаком „Голубой ангел“.

Виды плит

Интересная информация

Древесно-стружечная плита

Для производства древесно-стружечной плиты дерево сильно измельчается, смешивается со смолами и в конце под действием тепла спрессовывается в форму.

Древесно-волоконистая плита средней плотности (МДФ плита)

Эта плита обладает всеми преимуществами массива, но при этом почти не реагирует на изменения температуры и влажности. При производстве такой плиты дерево измельчается до волокон, после чего прессуется в форму. Благодаря однородному строению эти плиты легко профилировать и покрывать лаком их края, не нанося дополнительных слоев.

Древесно-волоконистая плита повышенной плотности (ХДФ плита)

Для изготовления ХДФ плиты дерево измельчается до волокон, после чего их прессуют в форму методом горячего прессования. Таким образом, такая плита получается большей плотности, чем плита МДФ. Ее толщина не большая, а плита при этом очень стабильна. Она применяется для фасадных элементов.

Фанера

Для производства лущенной фанеры используется лущенный шпон лиственных или хвойных пород древесины. Несколько листов шпона склеивают между собой, переворачивая листы при этом поочередно относительно направления волокна. Для изготовления обязательны не менее 3 слоев шпона. Фанера - это очень пластичный материал, который даже при небольшом количестве слоев выдерживает большие нагрузки.

5-ти слойные плиты

Для производства такой плиты используется деревянная основа, на которую с двух сторон наклеивается по два слоя из шпона. При наклеивании шпона листы переворачиваются поочередно относительно направления волокна. Благодаря этому способность древесины менять форму заметно уменьшается, а способность дышать сохраняется.

Древесно-стружечная столярная плита

Плита состоит из трех слоев, на поверхности с обеих сторон находятся тонкие слои из стружек, внутри находится основа из планок из массива. Такие плиты применяются для деталей с изгибом, они помогают сохранить высокое качество поверхности.



Многогранные и прочные

Покрывание предметов лаком - это старинный вид искусства. Более 2500 лет назад художники в Китае использовали сок лакового дерева для консервирования и украшения предметов. В течение времени составляющие и особенности лаков изменились, но они по-прежнему остаются универсальным средством, которое придает прочность и красоту поверхностям.

Лак гарантирует долговечную красоту поверхностям мебели. hülsta применяет исключительно лаковые материалы идеально пригодные для использования, с максимально высокими экологическими показателями. Два вида лака, оба на основе акриловой смолы, соответствуют этим требованиям. Двухкомпонентные полиуретановые лаки, а также, с помощью ультрафиолета высушенные, УФ-лаки очень прочны и идеальны для использования. Они отличаются от других стандартных лаков более прочной устойчивостью к царапинам, свету и хозяйственным химикатам.

Каждая лаковая поверхность от hülsta отвечает строгим юридическим требованиям безопасности, распространяющимся также на детские игрушки, поэтому они являются устойчивыми к поту и слюне. Примерно 90 процентов лаковых мебельных поверхностей исполнено в УФ-лаках, в состав которых не входят растворы. Для других поверхностей применяются полиуретановые лаковые системы с малым содержанием растворов. Испарение вредных веществ при этом находится намного ниже уровня, установленного законодательством.

Лаки

Уход

Регулярный уход

За лакированными поверхностями от hülsta очень легко ухаживать, они не нуждаются в особом уходе. Пыль удаляется просто с помощью метелки для пыли. Для деревянных поверхностей с закрытыми порами можно использовать слегка влажную тряпку.

Пожалуйста, никогда не используйте средства, оставляющие следы (например, воск или масло), потому что поверхность может из-за этого пожелтеть и засолиться. Также, не рекомендуется использовать средства, которые разрушают поверхность (например, едкие жидкие чистящие средства, порошки или растворители). Для поверхностей с открытыми порами, например как у дуба, можно применять влажный уход.

Сильные загрязнения

Удалите разлитую жидкость сразу с помощью влажной тряпки, впитывающей в себя жидкость. Это облегчит Вам дальнейший уход. Пятна от кофе и чая удалите, используя влажную тряпку, слегка намыленную нейтральным мылом. При протерании поверхности влажной тряпкой и потом, вытирая ее насухо, избегайте сильного давления на нее.

Пятна от чернил, фруктов, фломастеров, кофе, чая, красного вина и горчицы должны сразу быть удалены, потому что они могут долгое время окрашивать поверхность. По этой же причине Вы должны постараться избежать попадания на поверхность мебели сильно красящих веществ (например, пасты от ручки или краски от печати).

Следы от горячих предметов

Контакт поверхности с горячими предметами может привести к ее изменению. Используйте подставку для расположения горячих предметов на поверхности.

Жидкости

Разлившиеся жидкости, соки, содержащие кислоту, и алкогольные напитки нужно сразу удалять. Используйте подставки, особенно для прохладных напитков, влажность от которых сразу проникает во внутрь поверхности и повреждает ее.



Глубокий бриллиантовый глянец

Ничто не создает в доме такой захватывающей атмосферы как мебель с поверхностями высокого глянца. Словно как лесное глубокое озеро они отражают окружающее пространство в приглушенных тонах и передают ему бескрайнюю ширину. Поверхности с равномерным глянцем излучают покой и распространяют загадочное волшебство.

Только благодаря высокотехнологическим процессам можно произвести поверхности с таким высоким глянцем, которые, в качестве мебели, оформят комнату в неподражаемом стиле. Множественные этапы обработки, некоторые из которых - это бережная, трудоемкая ручная работа, необходимы для создания слой за слоем идеально глянцевой поверхности, пригодной для каждодневного использования.

hülsta предлагает Вам мебель, глянцевые поверхности которой производятся с большой тщательностью различными способами. Таким образом мы достигаем высокий стандарт качества и привносим существенный вклад в заботу об окружающей среде, уменьшая вредные выбросы в атмосферу.

Современные поверхности, покрытые высоким глянцем, не только очень красивы но и прочны, и легки в уходе. По производственным причинам могут возникать маленькие неровности, минимальные углубления или выпуклости, которые незаметны и не будут портить общую картину. Больше информации Вы найдете в главе „Вы можете этому доверять. Гарантировано!“ в разделе „Как оцениваются претензии?“

Высокий глянец

Уход

Регулярный уход

При уходе за глянцевыми поверхностями всегда пользуйтесь влажной салфеткой и не давите излишне на поверхность. Использование сухих салфеток может привести к возникновению царапин. Обычные салфетки из микролокна также не подходят для этого из-за шлифующих волокон, которые постепенно будут матировать поверхность. Поэтому мы рекомендуем использовать салфетки Dustar®-Cleaner от JEMAKO® в комбинации с чистящим средством Dustar®-Cleaner.*

hülsta разработала набор Ultra-Gloss, идеально подходящий для ухода за высокогляцевыми поверхностями. Это средство дополнительно покрывает специальным слоем поверхность, создавая дополнительную защиту и придавая ей большую прочность. Ultra-Gloss - абсолютно экологически чистое средство и может применяться даже на кухне. Приобрести этот набор Вы можете у hülsta.

Не применяйте полирующие средства для мебели (воск, масло). Они оставляют жир на поверхности и уменьшают блеск глянца. Если поверхности со временем потеряли яркость глянца, воспользуйтесь Ultra-Gloss для его возвращения. Потеря яркости может возникнуть через 12 месяцев после покупки.

Удаление загрязнений и пятен

Пятна, сильные загрязнения и отпечатки пальцев, как правило, легко очищаются при помощи чистящего средства Dustar®-Cleaner от JEMAKO® и салфетки Dustar®-Cleaner. Не давите излишне на поверхность при уборке. Так Вы сможете сохранить блеск глянцевых поверхностей.*

Обратите внимание! Агрессивные чистящие средства, содержащие алкоголь, растворители, разбавители, политуры, чистящие средства с гранулами могут безвозвратно повредить глянцевые поверхности. Не применяйте их для Вашей мебели. Воспользуйтесь советами об устранении сильных загрязнений в главе „Лаки“, Горячие края/Жидкости.

* Продукцию Вы можете заказать у Вашего дистрибьютора JEMAKO®, который даст Вам точные рекомендации по использованию средств для ухода. Вашего дистрибьютора JEMAKO® Вы можете найти на сайте www.jemako.com.



Естественная долговечность

Природное сырье как льняное масло, смолы, мелкие древесные опилки, известняк, джут и экологически чистые лаки относятся к традиционной рецептуре, по которой производится линолеум. Индивидуальный, прочный и экологически чистый, он идеально подходит к материалам, которые мы предпочитаем для нашей мебели.

Так же как и дерево, линолеум - это природное сырье. Более чем 150 лет его изготавливают традиционными способами, что делает его практичным в использовании, приятным на ощупь, легким в уходе и долговечным. Современные техники обработки придают ему антистатические свойства и устойчивость к влаге и загрязнениям.

Цвета и структуры линолеума могут реализовать любую идею дизайнера. Благодаря этому открываются многие возможности для индивидуального оформления интерьера. Удивительная стойкость цвета линолеума дарит радость на протяжении очень долгого времени.

Линолеум

Уход

Регулярный уход

Для очистки поверхности от обычных, каждодневных загрязнений используйте воду со специальным чистящим средством для линолеума и чистую тряпочку, предварительно хорошо отжатую. После чистки протрите поверхность сухой тряпочкой из хлопка.

Пожалуйста, ни в коем случае не применяйте моющее средство такое как жидкое мыло, соду (карбонат натрия), едкие чистящие препараты и порошки, т.к. они могут растворить линолеум.

Пятна и сильные загрязнения

Попробуйте воспользоваться сначала теплой водой с чистящим средством для линолеума, как при обычном уходе. Стойкие пятна можно аккуратно удалить с помощью спирта или влажной нано-губки. Обратите внимание, что нано-губка не применяется в сухом состоянии.

Горячие края

Горячие кружки и предметы могут оставить на линолеуме пятна. Для избежания повреждений используйте достаточно большие подставки под такие предметы, дающие достаточную изоляцию как, например пробковый материал или дерево.

Жидкости

Не подвергайте линолеум долгому воздействию большого количества воды. Избегайте контакт с химикатами. Для избежания появления пятен применяйте подставки под влажные, холодные или окрашенные предметы.



Холодная элегантность в матовом и глянцевом исполнении

В дизайне мебели-hülsta металл играет важную роль. Впечатляющая фурнитура из металла будет удивлять Вас своей идеальной функциональностью и долговечностью день за днем. Деталь в матовом или в глянцевом исполнении, на Ваше усмотрение, придаст Вашей мебели благородный акцент.

Выбирая любые материалы для мебели-hülsta включая металлы мы заботимся о их высоком качестве и прочности. Мы применяем большей частью металл алюминия и нержавеющей сталь, для которых характерна хорошая пластичность. Это позволяет воплощать многие дизайнерские идеи не ограничивая при этом практические качества деталей.

Сталь и алюминий достаточно прочен для выдерживания всех нагрузок в быту. Все металлические комплектующие мебели-hülsta подвергаются обработке их

поверхности. С помощью покрытия лаком, гальванизации или анодирования им придается красивый внешний вид и прочная защита против коррозии.

Металлы

Уход

Правильный уход за металлами

Не смотря на то, что металлы очень прочны, тем не менее им можно нанести царапины острыми, колющими или шершавыми предметами. Поверхности покрытые лаком, гальванизированные или анодированные также не защищают от царапин.

При чистки металлических поверхностей не применяйте карябающие предметы и средства содержащие абразивные компоненты. Алкоголь тоже действует на них агрессивно и может нанести вред

Для чистки металлов, как правило, будет достаточно влажной, мягкой тряпочки из хлопка. При сильных загрязнениях следуйте следующим правилам ухода для специальных поверхностей.

Лакированные металлические поверхности

Для лакированных металлических поверхностей используется исключительно теплая вода со средством для мытья посуды или натуральным моющим средством, в другом случае можно нанести повреждения. В конце протрите поверхность чистой водой. Применяйте только мягкие тряпочки из хлопка для влажной чистки и вытирания влаги.

Нержавеющая сталь

Используйте для чистки сильных загрязнений специальное чистящее средство для нержавеющей стали в соответствии с инструкцией от производителя. Обратите внимание, что для чистки матовых и глянцевых металлических поверхностей в продаже существуют разные чистящие средства.

Хром

Для сохранения глянца у хромированной поверхности ее нужно чистить мягкой тряпочкой и разбавленным спиртом без особого давления на поверхность. В конце отполируйте поверхность сухой мягкой тряпочкой.

Алюминий | Латунь

Такие поверхности лучше всего чистить кожаной тряпочкой для окон. Она эффективно удалит загрязнения и защитит от царапин. В конце нужно металлическую поверхность вытереть мягкой сухой тряпочкой.



Утонченная игра прозрачных поверхностей

Прозрачное или матовое, почти незаметное или цветное, прозрачное, тонированное или непрозрачное - стекло удивительный, разносторонний материал. Оно эффектно расставляет акценты между деревянными и лаковыми поверхностями. В сочетании с подсветкой стекло подарит интересные, впечатляющие эффекты. Благодаря своей прочности оно является привлекательным материалом для производства столешниц для обеденных и журнальных столов.

Изначально все стеклянные поверхности были сделаны из флоат-стекла, обладающего блестящей поверхностью. Если такая поверхность обрабатывается специальными способами, которые придают шероховатость, она становится матовой и называется сатинированной. Благодаря сатинированию, лакированию и нанесению растительных орнаментов стекло приобретает разный внешний вид. Для некоторых частей мы применяем стекло исключительной чистоты, называемой экстрабелой.

В зависимости от применения и дизайна мы применяем:

- **Экстрабелое стекло** с глянцевой лицевой стороной и белой или цветной лакированной оборотной стороной
- **Экстрабелое стекло** с сатинированной, матовой лицевой стороной и белой или цветной лакированной оборотной стороной
- **Флоат стекло** с глянцевой лицевой стороной и с цветной лакированной оборотной стороной (например, в черном цвете)

В зависимости от требований норм безопасности hülsta применяет закаленные безопасные стекла

(ЗБС). Разбиваясь, такое стекло разбивается на множество мелких осколков с тупыми краями, которые не способны причинить серьезные травмы. Крошечные включения и следы в стекле ЗБС возникают по производственным причинам. hülsta применяет флоат стекло, отвечающее строгим нормам безопасности ЕС. Переливающиеся, оптические эффекты как облачка, кольца, неравномерности или небольшие ошибки в рисунке, становящиеся видными при поляризованном свете, возникают по физическим причинам и технически неизбежны. Малоаметные пузырьки, помутнения, неравномерности или волны являются особенностями стекла, при условии гарантирования безопасности. В связи с колеблющимися свойствами сырьевого материала, кварца, может возникнуть легкое изменение цвета стекла (зеленоватость). Это типичная характеристика стекла, она может варьироваться в зависимости от толщины стекла. При освещении стекла выше описанный эффект может по-разному визуальнo восприниматься в зависимости от места расположения, угла падения и интенсивности света. Это проявление не является недостатком.

Стекла

Советы по уходу

Общие советы по использованию

Стекло - это прочный материал, но беззащитный перед царапинами, поэтому избегайте контакта с острыми, колющими и шероховатыми предметами. Царапины особенно видно на сатинированном стекле. Используйте для сосудов мягкие или гладкие подставки. Стекло может расколоться под воздействием сильных контрастных температур (от 40 °C и выше). Не ставьте сосуды с горячими или холодными напитками на стеклянную поверхность, а подкладывайте под них изоляционные подстилки (например, из дерева, войлока или пробкового материала), предотвращающие передачу температуры на стеклянную поверхность от сосуда.

Блестящее стекло

В этом случае уход особенно легок. Стеклянная поверхность легко чистится с помощью мягкой шерстяной тряпочки и воды, с добавлением капли мягкого чистящего средства. Специальные средства для чистки окон также хорошо подойдут для этих стекол. Закончите чистку полировкой с помощью чистой, сухой тряпочки из хлопка. Пожалуйста, избегайте контакт дополнительных элементов покрытых лаком или из дерева с чистящим средством для стекла.

Сатинированное стекло

Сатинированному стеклу требуется более тщательный уход. На шероховатую поверхность

могут оседать остатки жидкости, жира, извести или пыли. Структура такого стекла, если рассматривать ее под микроскопом, похожа на ландшафт с горами и долинами. Загрязнения, находящиеся в углублениях, недоступны для тряпочек, чаще всего скользящих только по возвышениям. Из-за этого, после того, как поверхность высохнет, загрязнения станут видными. Вода с большим содержанием извести, жидкости как вино или соки усиливают этот эффект. Пыль также застревает в этих углублениях. Различный уровень загрязнений будет особенно заметен, если расположить рядом часто используемые и нечасто используемые стеклянные поверхности.

Очищение сатинированного стекла

Для регулярного ухода и очищения мы рекомендуем протереть стол влажной профи-салфеткой JEMAKO®, после чего вытереть его насухо сухой салфеткой JEMAKO®. Стойкие загрязнения могут быть удалены при помощи интенсивного чистящего средства JEMAKO® и зеленого моющего волокна JEMAKO®. После этого необходимо протереть поверхность влажной профи-салфеткой JEMAKO® и вытереть насухо сухой салфеткой JEMAKO®.*

* Продукцию Вы можете заказать у Вашего дистрибьютора JEMAKO®, который даст Вам точные рекомендации по использованию средств для ухода. Вашего дистрибьютора JEMAKO® Вы можете найти на сайте www.jemako.com.



Холодная элегантность в матовом и гляцевом исполнении

Мебель с поверхностями из природного камня как мрамор, травертин, юрский мрамор, известняк или керамика подкупает своей необычной красотой и прочностью. Природный материал проявляет уникальный рисунок из структур, которые частично возникли миллионы лет назад. Тщательно обработанные, отполированные мебельные поверхности из природного камня обладают особенной выразительностью.

Гранит, состоящий из полевого шпата, кварца и слюды, благодаря своей чрезвычайной прочности часто применяется в интерьере гостиных комнат. Особенно интересен для оформления его большой спектр цветов от светло-серого, синеватых и красноватых оттенков до желтоватых нюансов. Благодаря этому гранит хорошо сочетается с другими цветными поверхностями. Особенно гранит популярен в применении для кухонных столешниц.

Мрамор – это очень старая горная порода с плотной кристаллической структурой, которая прочнее чем известняк и, при этом, значительно мягче чем гранит. Мраморный рисунок отличается впечатляющими структурами. Он относится к мягкой горной породе, чувствительной к кислотам.

Его спектр цветов начинается с чисто-белого цвета как у каррарского мрамора, продолжается в желтоватых, розовых, зеленых, серых и коричневых тонах до глубокого черного цвета. Мрамор проявляет свою полную красоту после тщательной шлифовки и полировки.

Керамика – это очень старый материал, название его происходит от греческого слова «Keramos». Керамика отличается многими позитивными свойствами: она хорошо подходит для индивидуального оформления интерьера, обладает устойчивостью против царапин, прочной покраской и легка в уходе. В инновационных дизайнах этот материал применяется для мебельных поверхностей, например для столешниц обеденных столов.

Природный камень – керамика

Уход

Гранит

Настоящий гранит – это очень прочный материал, он устойчив против царапин, высоких температур и кислоты. Для нормального ухода достаточно протереть такую поверхность влажной тряпкой, смоченной в мыльной воде, а затем вытереть сухой тряпкой. Разлитые жидкости необходимо удалять сразу, предотвращая их просачивание во внутрь материала, что может оставить пятна. При сильных загрязнениях нужно использовать специальные средства без абразивных добавок.

Мрамор

Мрамор очень чувствителен к кислотам, без специальной защиты его можно легко повредить. Даже газ минеральной воды может прожечь его поверхность. Сильные щелочи, содержащиеся в чистящих средствах, могут изменить поверхность: она становится блеклой и шероховатой. Поэтому рекомендуется для мебели с мраморной поверхностью ранняя пропитка.

Для регулярной чистки нужно использовать подходящую влажную тряпку, смоченную в легком мыльном растворе. При сильных загрязнениях нужно использовать специальные средства без абразивных добавок.

Керамика

Керамика очень в ограниченном объеме может изменить свою форму. Сильные удары по поверхности могут привести к растрескиванию, зазубринам и разрушению материала. Некоторые керамические плитки могут иметь маленькие пигментные пятнышки, они неизбежны по техническим причинам. Это является проявлением типичных свойств материала и не является недостатком.

Не ставьте горячие предметы прямо на поверхность, используйте подставки под них. Керамика обладает поверхностью нечувствительной к загрязнениям. Ее очень легко чистить с помощью влажной тряпки из хлопка или губкой, чистящими средствами для дома (например, средство для мытья окон) или мыльной водой. В конце чистки протирайте поверхности насухо, чтобы избежать появления известковых пятен.



Покой и тишина

Мы окружены шумом. Сигналят машины, скрипят тормоза, постоянно раздаются телефонные звонки. Повседневная жизнь становится все громче, и ценные моменты приятной тишины возникают все реже. С мебелью от hülsta Вы превращаете свой дом в остров тишины, в котором тон задают только мягкая механика закрывания дверей и система направляющих шин для плавного закрывания дверей и ящиков.

SoftFlow, SoftGlide, SilentStop, SoftClose, MagicClose:

таинственные слова, за которыми скрываются высококачественные системы закрывания от hülsta, которые на практике функционируют как по магической команде „Сезам закройся“. Двери приглушенно скользят при открывании и закрывании или закрываются вровень, образуя цельную стену.

На протяжении многих лет hülsta разработала более чем 220 национальных и интернациональных патентов, и зарегистрированных образцов, большая часть из которых - это функциональная фурнитура.

Благодаря постоянному желанию улучшить продукт и сделать его удобнее для жизни возникает тихая и умная мебель. Например, выдвижные ящики от hülsta в выдвинутом положении обеспечивают 100 процентный доступ к вещам, а с помощью техники Soft-Flow с самовтягивающимся механизмом ящики закрываются почти бесшумно; двери с MagicClose закрываются всегда с мягким торможением, даже в том случае, если их толкнуть с большой силой.

Только при сочетании умной техники и высококачественных материалов гармония будет длиться долго, поэтому hülsta использует всегда в области фурнитуры только металлические материалы.

Фурнитура

Уход

Применяемая для мебели-hülsta фурнитура обладает высоким качеством и долговечностью. Тем не менее, желательно регулярно ее контролировать и, если необходимо, заново настраивать, чтобы сохранить правильное качество ее работы. Особенно это относится к существующим креплениям (регулируемым усиленным креплениям). Обратите внимание на сведения, указанные в руководстве по монтажу, которое Вы можете удобно получить с hülsta ServicePlus.

Замки

За простыми замками ухаживайте с помощью специальной смазки. Более тщательный уход им не требуется. Замки с цилиндром имеют гранитную смазку. Если они со временем стали немного жестче работать, то добавьте в цилиндр немного графитной пудры (не масла).

Шарниры

Шарниры можно почистить с помощью сухой или слегка влажной тряпочки. Не применяйте средства с абразивными веществами, т.к. они повреждают поверхность, застревают внутри и изнашивают подвижные части. Шарниры обработаны смазкой на весь срок их работы. Если, тем не менее, возникают скрипы при их функционировании, то достаточно нанести мягкой кисточкой тонкий слой чистого масла для швейной машинки или обычный силиконовый спрей. Не применяйте для смазки растительные или животные масла.

Регулировка шарниров

Шарниры с двойной или тройной регулировкой легко поддаются настройке для компенсации незначительных различий в линейном соотношении дверей.

Регулировка фиксирующего дорна

Платяные шкафы от hülsta имеют, как правило, дополнительно к регулируемым шарнирам регулируемые с внешней стороны фиксирующие дорны со шлицем. С помощью одного поворота дорна возможно настроить точное, правильное закрывание двери.

Регулировка держателя откидной дверцы (металлический трос)

Работа тормозного механизма регулируется с помощью болта. С помощью поворота этого болта можно отрегулировать скорость движения и угол открывания.

Направляющие для выдвижных ящиков

Все направляющие для выдвижных ящиков регулируются по высоте. При необходимости Вы сможете сами отрегулировать стык между ящиками.



Комфорт без компромиссов

Сочетая высококачественные материалы, красивый дизайн и функциональность, hülsta производит мебель наивысшего комфорта, в котором техника играет не последнюю роль.

Все осветительные элементы от hülsta соответствуют как функциональным требованиям, так и эстетическим ожиданиям для интерьера. Они играют значительную роль в представлении мебели и определяют драматургию пространства. Осветительные системы благодаря разным способам переключения от hülsta очень вариативны, они найдут идеальное решение для любой планировки дома. Разумеется, все осветительные системы от hülsta соответствуют всем действующим нормам безопасности.

hülsta-техника действует тайно - все кабели от приборов укладываются невидимо для глаз, но при этом результат очевиден, а именно: все комфортно. Кронштейн для плазмы, легко поворачивающийся в нужную позицию, эффекты подсветки, регулируемые с помощью дистанционного управления или невидимой техники MagicTronic – наша инновационная электроника обеспечит Вам домашний комфорт без компромиссов.

Электрика и освещение

Уход

Освещение

Перед заменой лампочек или иных компонентов отключите электричество. Чистите лампы и патроны только при выключенном электричестве и в холодном состоянии с помощью сухой или слегка влажной тряпочки их хлопка или кожи.

Применяйте для замены лампочек и светильников только идентичные части, такой же мощности для избежание перегрузки трансформаторов и перебоев при функционировании. При замене лампочек и светильников обращайте внимание на значения мощности (Ватт/спецификации) и правильное положение этих лампочек, в ином случае можно принести вред функциям и повлиять на безопасность. Цвет света влияет на визуальное восприятие и атмосферу, поэтому рекомендуется использовать лампочки с такими же характеристиками цвета (например, теплый белый = приблизительно 2700-3000K).

Все лампы во включенном состоянии нагреваются, поэтому для предотвращения перегрева не следует заставлять или занавешивать их другими вещами.

Почти для всех осветительных опций hülsta применяет экономящие электроэнергию LED-светильники. При высокой отдаче они особенно максимально экономят энергию и обладают большим сроком службы. По производственным причинам может возникнуть у наших высококачественных LED-светильников разность в теплоте цвета в одной лампочке или между двумя разными лампочками. Это типичное свойство не является недостатком. Поверхности мебели при LED-освещении могут выглядеть немного по-другому.

Переключатель и дистанционное управление

Переключатели и дистанционное управление в следствие их электронных комплектующих являются легко повреждающимися. При необходимости их нужно чистить с помощью сухой тряпочки из хлопка.

Подробную информацию о правильном и безопасном использовании всей электроники и всех осветительных приборов Вы найдете в приложенных руководствах по эксплуатации.

Удобно сидеть – даже не хочется вставать

Производство мягкой, комфортной мебели - это искусство, которое требует детальных знаний об особенностях каждого материала. Только при условии, что все составляющие идеально совместимы, можно создать по-настоящему удобную мягкую мебель.

Каркас, упругая основа и набивка - это три основных комплектующих для производства мягкой мебели hülsta. Высокостабильный стальной, деревянный или из массива каркасы создают солидный фундамент, который в зависимости от вида модели оснащается эластичной долговечной упругой основой. Упругая основа представлена в двух вариантах: эластичные ремни, поддерживающие вес сидящего или змеевидные Nosag-пружины, сделанные из плоской стали, обеспечивающие правильную поддержку для тела.

Третьей шаг в производстве мягкой мебели заключается в оснащении ее набивкой. hülsta доверяет полиуретановым (PUR)-пенomатериалам, обладающим высокой плотностью. Чем больше вес, тем лучше несущая способность и устойчивость

формы, а с этим и характеристики набивки при долгой ее эксплуатации. Эластичность и эффект поддержки сохраняются на протяжении долгого времени.

Благодаря рафинированной структуре с открытыми порами PUR-пены, применяемые hülsta, обладают свободной циркуляцией воздуха. На такой мебели всегда будет приятно сидеть, даже долгое время, т.к. в ней не возникнет застоя теплоты или влажности. Это очень важный критерий для обеспечения наилучшего комфорта и одна из многих причин, почему на мягкой мебели hülsta хочется сидеть долго.

Мягкая обивка

Интересная информация

Качество набивки от hülsta

Качество сиденья зависит от эластичности набивочного материала. Под эластической растяжкой в мебельной промышленности понимают способность материала восстанавливаться после деформации и принимать исходное состояние. Сиденья от hülsta характеризуются высокой эластичностью, они очень быстро после пользования принимают исходную форму.

В зависимости от размеров, модели и дизайна применяются набивки различной жесткости. Речь идет о степени ее натяжения, которое по-разному реагирует при пользовании мебелью.

Плотность и уровень жесткости набивки от hülsta тщательно подбираются друг под друга. Они являются важными факторами для чувства комфорта при соприкосновении с поверхностями сиденья и спинки. Определенная потеря упругости и снижение жесткости набивочного материала в пределах допустимых норм, типичных для материала и принятых в промышленности, возникает в следствии каждодневного использования мебели и не является недостатком.



Они могут быть любыми, только не поверхностными

Самая близкая мебель для Вас - это та, на которой вы сидите или лежите. При выборе отделочного материала для мягкой мебели необходимо обращать внимание на ощущение при прикосновении к нему, потому что дизайн, функциональность и ощущение от прикосновения должны находиться в идеальном взаимоотношении.

Обивочные ткани – это не просто способ украсить мебель, они являются важными составляющими между функцией и дизайном. Внешний вид и технические характеристики тщательно подбираются друг под друга, потому что поверхность должна быть износостойкой и долговечной и, при этом, иметь привлекательный дизайн и быть приятной в каждодневном ее использовании.

В следствии ежедневного пользования в зависимости от модели и материала могут появиться на поверхности сиденья волны и потертости, которые не влияют на качество использования и срок службы. С помощью частого взбивания и разглаживания внешний вид мебели можно улучшить. Если такие изменения не превышают обычных норм, принятых в промышленности, и являются характерными для данного материала, то это не расценивается как недостаток и не является причиной для жалобы.

hülsta использует исключительно ткани известных производителей тканей для мебели, которые были проверены на качество независимыми институтами. Только такие бренды как Dralon®, Orlon® oder Da cron® и натуральные ткани, чьи качества особенно приятны для кожи, пригодны для применения в качестве мебельных тканей с высоким уровнем требований.

Искусственная кожа состоит из текстильного материала с натуральными или искусственными волокнами, поверхность которого покрыта искусственным слоем, что придает этому материалу натуральный вид настоящей кожи. Вследствие других качеств этого материала, отличных от настоящей кожи, к нему применяется такой же уход как для искусственных отделочных материалов.

Присаживайтесь и почувствуйте разницу!

Обивочные материалы

Уход

Долгий срок службы обивочной ткани

С помощью правильного ухода и чистки Вы сможете надолго сохранить внешний вид и качество Вашей мягкой мебели. Как и все текстильные ткани повседневного использования, также и мебельная обивка требует регулярного ухода для удаления пыли и загрязнений. Чтобы не усложнять чистку, нужно не допускать появления сильных загрязнений.

Обращайте внимание на значки по уходу за вещами!

Линяющие ткани (например, джинсы и т.п.) при контакте могут окрасить обивочную ткань, что особенно будет заметно на светлых и однотонных материалах. Такую окраску материала обычно невозможно удалить, и она не является гарантийным случаем.

Применяемые нами ткани для отделки мебели обладают высокой прочностью, поэтому они почти не теряют своего цвета. У тканей особенно темных и интенсивных оттенков возможно изменение цвета в начале в пределах установленных норм.

Защищайте свою мягкую мебель от прямых лучей солнца, т.к. солнечный свет может изменить цвет отделки. Это же относится к сильному галогеновому свету.

Если воздух в помещении слишком сухой, он может сделать натуральные волокна ломкими. У синтетических тканей при сухом воздухе появляется статическое напряжение и, они начинают быстрее загрязняться. При оптимальном климате в помещении Ваше мягкая мебель будет себя также хорошо чувствовать, как и Вы.

Хорошие отделочные материалы в течение жизни приобретают свой особенный характер из-за складок и изгибов, но благодаря своему высокому качеству они всегда излучают благородство и элегантность.

Изменение возникающие на тканях с ворсом

Если ворс на тканях из велюра расположен в разных направлениях, возникает эффект тени. Давление и теплота, прикосновение с телом и влажность могут вызвать изменения на ворсе (например, появления блеска или вмятин). Это не является недостатком качества, а побочным эффектом структуры ткани. Также на вертикальных и горизонтальных поверхностях по этой причине могут возникнуть различные эффекты тени.

Тепло и давление со временем могут вызвать изменения на поверхностях из велюра и других тканях без ворса, поэтому не рекомендуется класть на них грелки и одеяла-электрогрелки.

Регулярная чистка

Регулярный уход за текстилем

Очищайте от пыли обивочные материалы по направлению ворса с помощью пылесоса с насадкой с мягкими щетинками, установив его на низкую мощность всасывания. Вы можете также удалять пыль по направлению ворса, используя мягкую щетку для одежды,

Обивочные материалы можно также чистить влажной кожаной тряпкой для стекол.

Пятна нужно, по возможности, удалять сразу после их появления, чистя ткань, учитывая ее структуру.

Сильные загрязнения на съемных чехлах можно удалять с помощью профессиональной химической чистки. Несъемную обивочную ткань чистите от сильных загрязнений, используя сухой шампунь, т.к. он не сможет повредить набивку.

Мы советуем чистить мебель всегда полностью, потому что чистка только некоторых участков мебели вызовет неравномерное изменение ее поверхности.

На искусственной коже загрязнения удаляются с помощью слегка влажной тряпочки, смоченной в теплом мыльном растворе. Такой регулярный уход замедлит охрупчивание материала, возникающее из-за загрязнения его потом. Существует основное правило: лучше частый уход с малым количеством чистящего средства, чем редкий с большой дозой чистящего средства.

Генеральная чистка

Материалы из микрофазы и велюра

Обивочные ткани из микрофазы (например, Alcantara, Dynamica, Primma) производятся из синтетического волокна, поэтому за ними очень легко ухаживать. Велюровые материалы делаются из различных видов волокон: синтетика, мохер, шерсть, вискоза, хлопок или шелк - но также и их легко чистить. Они отличаются только большей чувствительностью к влаге. Для ухода за этими двумя видами материалов достаточно использовать специальные чистящие тряпки.

Сухой шампунь - это очень хорошее средство для избежания попадания влаги внутрь набивки. Высыпьте сухой шампунь на губку, осторожно вотрите шампунь в загрязненный участок поверхности, далее следуйте указанием производителя шампуня.

Сильные загрязнения на обивках из микрофазы Вы можете удалить с помощью жидкого шампуня или теплого мыльного щелочного раствора. Потрите осторожно запачкавшееся место на мебели и после этого тщательно смойте средство, избегая проникновения влаги во внутрь набивки.

Велюровые ткани от сильных загрязнений можно очищать, используя только пену жидкого шампуня. Потрите ею осторожно запачкавшееся место на мебели и после этого смойте средство, используя как можно меньше влажности. В конце чистки почистите мебель с помощью щетки для одежды по направлению ворса.

Искусственную кожу нельзя чистить с помощью увлажняющих средств, потому что искусственная кожа не может их впитать, из-за чего возникает на ее поверхности непривлекательный, видный, жирный слой. С помощью специальных средств (например, от фирмы LCK) можно сделать ее поверхность более износостойчивой к другим тканям (например, джинсовым).

Генеральная чистка

Материалы без ворса

Материалы без ворса из синтетики, шерсти, вискозы, хлопка или шелка чистят также, как материалы из велюра. Из-за того, что у них отсутствует ворс, их необходимо в конце ухода почистить щеткой для одежды.

Лен






Все части мебели, отделанные льном, не подлежат домашней чистке.

Внимание - линяющие материалы!



Одежда, в особенности джинсовые материалы, могут линять. Учтите, что темные материалы при соприкосновении со светлой обивкой мебели могут ее окрасить.

Эксплуатационные знаки





Стирка

-  Обычная программа стирки до 60° C
-  Щадящая программа до 60° C
-  Специальная программа стирки до 40° C
-  Ручная стирка
-  Стирка запрещена





Отбеливание

-  Отбеливание хлористыми отбеливателями разрешено
-  Отбеливание хлористыми отбеливателями запрещено

Глажение




-  Гладить при максимальном нагреве до 200° C
-  Гладить при среднем нагреве до 150° C
-  Гладить при минимальном нагреве до 110° C
-  Гладить запрещено

Химчистка

-  Сухая химчистка допускается
-  Щадящая сухая химчистка допускается
-  Сухая химчистка запрещена
-  Любая химчистка запрещена

Буква обозначает химическое средство для чистки!

Сушка

-  Щадящая сушка
-  Нормальная сушка
-  Сушка в барабанном устройстве запрещена

Удаление пятен

Удаление пятен, конечно, должно производиться в профессиональных химчистках, но на тот случай, если Вы захотите сделать это сами, мы приготовили для Вас советы по удалению наиболее часто встречающихся пятен. Чем быстрее Вы начнете удалять пятно, тем проще это будет сделать

Попробуйте сначала применить моющее средство на незаметном месте на мебели, чтобы понять как реагирует материал. Для этого удалите прежде пыль с выбранного места.

После удаления пятна рекомендуется протереть соответствующую поверхность сухой, белой тряпкой. Пользуйтесь своей мебелью снова, когда она полностью высохнет.

Искусственную кожу также необходимо сразу очищать от попавших на нее окрашивающих жидкостей, таких как вино, сок и чернил, для избегания глубокого проникновения их в поверхность.

Водорастворимые пятна

Кофе, чай, спиртные напитки, пиво, лимонады, фруктовые соки

Попробуйте как можно быстро удалить такие пятна с помощью шампуня, растворенного в теплой воде.

Кофе с молоком, какао, пятна от шариковой ручки, помада, майонез, сливки, соусы, супы, парфюм, обувной крем, чернила, сажа, рвота

Воспользуйтесь для удаления загрязнений сначала шампунем, растворенным в теплой воде. Если пятна все же остались, используйте для чистки после того, как запачканное место высохнет, спирт, бензин-растворитель или средство для удаления пятен.

Кровь, яйцо, кал, моча

Для удаления таких загрязнений используйте обязательно холодную воду. Теплая вода свернет содержащийся в таких пятнах белок. Если пятна остались, попробуйте почистить шампунем, растворенным в воде.

Пятна не растворимые в воде

Воск от свечи

Не используйте утюг для удаления воска. Сильный нагрев повредит обивочный материал. Разломайте воск на кусочки и снимите с ткани. С особой осторожностью Вы должны это делать на тканях из велюра, в противном случае они могут повредиться. Оставшееся пятно удалите с помощью бензина-растворителя.

Жвачка, пластилин

При такого рода пятнах рекомендуется применение замораживающего спрея. Используйте его, следуя инструкциям производителя. Для материалов из велюра такой способ подходит только частично: возможно повреждение поверхности. Протестируйте обязательно на незаметном месте мебели.

Масло, воск для пола, лак, жир, смола, уголь, масляный лак, деготь

Надежные пятновыводители для таких загрязнений: чистящие средства, содержащие растворители, например, бензин-растворитель, спирт или средства против пятен.

Ржавчина, засохшая кровь

Намочите белую тряпку в растворе с лимонной кислотой (одна столовая ложка, наполненная без горочки, лимонной кислоты на 100 мл. холодной воды) и вытирайте пятно, двигаясь от краев к середине.



Взрослый характер

На коже отражается жизнь. Если хорошо присмотреться, то можно увидеть тонкие черты, которыми наделила природа животное во время его жизни. Отметки жизни: морщинки, шрамы и швы - соединяются в интересную картину, неповторимый характер которой не возможно воспроизвести. Они не являются недостатком, а доказательством натурального, живого продукта.

Как ценный, непревзойденный материал кожа дарит эксклюзивную красоту и комфорт. Ее естественная пористая структура обеспечивает обмен тепла и влаги, поэтому она всегда приятна для тела. Для аллергиков не найдешь более подходящего материала для обивки мебели, т.к. он очень легко поддается чистке.

Кожаная мебель от hülsta производится из высококачественной Nappa-кожи, которая из-за своей несравнимой мягкости используется в производстве перчаток. Благодаря тщательному выбору кожного сырья и внимательному сочетанию природных признаков, характерных для кожи, создается мягкая мебель, в которой объединяется непревзойденный комфорт и красота.

Кожаная мебель от hülsta отличается своим высоким качеством даже после многих лет

использования. Только высококачественная кожа может называться ценной. Она стареет с достоинством и никогда не теряет свой неповторимый характер.

Вследствие растяжений и повседневного использования на коже возникают волны и складки, которые придают ей совершенно индивидуальный вид. Характерное для изысканной, высококачественной кожи растяжение из-за повседневного использования вызывает образование волн и углублений на месте сидения. Степень растяжения материала зависит от структуры и вида кожи. Кто делает выбор в пользу кожаной мебели, демонстрирует свой хороший вкус к изысканным и эксклюзивным вещам. Такие особенности материала не являются недостатком.

Кожа

Разные виды кожи

Кожа наппа

Кожа наппа - это мягкая кожа для отделки мебели, поверхность которой может быть гладкой или шероховатой. При окрашивании кожи на ней выступают индивидуальные характеристики натурального материала. Видные различия в цвете или структуре, возникающие из-за естественных причин, не являются причиной для рекламации. Это отличительные признаки натуральной кожи. В зависимости от методов обработки поверхности кожа наппа делится на три вида.

Натуральная кожа (анилиновая кожа)

Анилиновая кожа - это натуральная кожа, которую окрашивают экологически чистыми цветными красителями, растворимыми в воде. Для этого необходимо сырье только наивысшего качества. Окрашивающие вещества проникают в структуру кожи и проявляют красоту натурального материала с сеткой из маленьких пор. Такое окрашивание не только делает внешний вид поверхности очень интересным, но и способствует хорошему обмену тепла и влажности.

Высококачественная анилиновая кожа мягкая, теплая и очень приятная на ощупь. Из-за своей истинно натуральной природы она более чувствительна к воздействиям, чем другие виды кожи.

Слегка пигментированная кожа (полуанилиновая кожа)

Полуанилиновая кожа также относится к высококачественной коже, для ее обработки используются дополнительно небольшие пигментные составляющие. Эти окрашивающие вещества с легким эффектом пигментации равномерно окрашивают поверхность и сохраняют гармоничную структуру материала. При такой обработке кожи повышается ее износостойчивость, но, при этом, также сохраняется ее естественная структура. Пигментация не влияет на ее нежность и способность пропускать воздух.

Пигментированная кожа

У пигментированной кожи поверхность частично откорректирована. Ее обрабатывают защитным пигментным слоем, который делает ее естественную текстуру ярко выраженной. Благодаря таким методам обработки такой коже не требуется особого ухода, но, при этом, она остается мягкой приятной на ощупь.

Искусственная кожа

Искусственная кожа - это текстильная ткань со специальным искусственным покрытием. Советы по уходу за ней Вы найдете в главе уход за отделочными материалами.

Уход

Для сохранения Вашей кожаной мебели в хорошем состоянии не обрабатывайте ее мощными средствами, содержащими растворители: средства для удаления пятен, скипидар, бензин а также, крем для обуви и полирующий воск. Для натурального материала рекомендуется применение специальных средств по уходу за кожей.

Перед использованием средства по уходу убедитесь, что оно действительно подходит для Вашей мебели. Для этого испробуйте его на на незаметном месте на мебели или на приложенном образце. Используйте мягкую, белую и чистую тряпку. Если на тряпке останутся следы от краски, значит это средство по уходу не подходит для этой мебели. Для чистки мебели от загрязнений Вы можете также обратиться за помощью к специалистам.

Не следует ставить кожаную мебель под прямыми лучами солнца, т.к. солнечный свет меняет цвет кожи. Похожим образом действует галогеновый свет. Сильное воздействие солнечного тепла, лучей и отопления делает воздух в помещении сухим, который в свою очередь может на долгое время высушить поверхность кожаной мебели и она станет ломкой. Обеспечьте нормальную влажность воздуха, которая будет сохранять кожаный материал мягким и эластичным.

Внимание, линяющая одежда!

Одежда, в особенности джинсовые ткани, могут линять. Обратите внимание, такие ткани могут окрашивать светлую кожаную отделку мебели.

Чистка

Регулярная чистка

Удалить пыль Вы можете легко с помощью мягкой тряпки. Для сохранения мягкости и эластичности Вашей мебели мы рекомендуем регулярно использовать специальные для кожи средства по уходу. Не трите мебель сильно, т.к. поверхность становится от этого грубой и матовой.

Генеральная чистка

Часто используемые места на мебели сильно загрязняются. Естественную и легко пигментированную кожу очищайте с помощью теплой воды, в которой растворено немного нейтрального мыла. Для пигментированной кожи используйте влажную кожаную тряпку для стекол. В конце ухода рекомендуется применять специальное средство по уходу для всех трех типов кожи. Оно защитит натуральный материал от внешних воздействий.

Удаление пятен

Разлитые жидкости удаляйте, используя тряпку, которая хорошо впитывает в себя жидкость. Для того, чтобы поверхность мебели не становилась грубой, не трите ее слишком сильно. Если загрязнения не удалились, воспользуйтесь советам, описанными для генеральной чистки.

Жирные пятна удаляйте, следуя также советам для генеральной чистки. Если после этого пятна останутся, то не пытайтесь далее удалять их. Благодаря своим естественным особенностям кожа впитает жир, и пятна станут менее заметными.

Только тот достигнет
совершенства, кто
соединяет в себе
усилие и страсть.